


Werkinstructie Platos

Monitoring project in Platos

- 1.1 Selecteer het project dat je wil monitoren.
- 1.2 Klik op 'Mijn projecten' in de rol als Promotor (rol project-verantwoordelijke of rol organisatieverantwoordelijke)



- 1.3 Klik op 'Projectstappen'







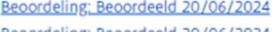


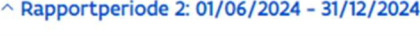

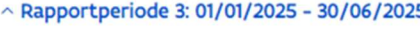

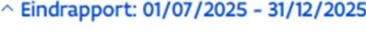

226. test yves - 29-08-2023: 1580. testsessie - juni 2024 - project 7



[Projectstappen](#) | [Projectgegevens](#) | [Partners](#) | [Documenten en communicatie](#) | [Verrichtingen](#)

1	^ Aanvraag Controleer voorwaarden 
2	^ Rapportperiode 1: 01/01/2024 - 31/05/2024 Controleer voorwaarden 
3	^ Rapportperiode 2: 01/06/2024 - 31/12/2024 Controleer voorwaarden 
4	^ Rapportperiode 3: 01/01/2025 - 30/06/2025 Controleer voorwaarden 
5	^ Eindrapport: 01/07/2025 - 31/12/2025 Controleer voorwaarden 


1.4 Selecteer de rapportperiode, rapport ingediend

- 1  [Controleer voorwaarden](#) 
- 2  [Controleer voorwaarden](#) 

 
 
- 3  [Controleer voorwaarden](#) 
- 4  [Controleer voorwaarden](#) 
- 5  [Controleer voorwaarden](#) 

1.5 Ga naar kosten en bekijk de gegevens van het projectpersoneel

Projectstappen Projectgegevens Partners Documenten en communicatie Verrichtingen

Rapport



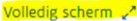
1: Kosten

1.1: parameters

1.2: Projectpersoneel met arbeidsovereenkomst

1.2.1: Projectpersoneel met arbeidsovereenkomst

Voornaam	Achternaam	Rijksregisternummer	Functie	Organisatie	Ondernemingsnummer	Brutoloon	SUT
Patricia	Bex	-	-	SD WORX	407139583	9.999	119,99
Frank	Goossens	-	-	SD WORX	407139583	8.795	105,54



Alle tijdsregistraties (uurregistraties en toewijzingen) van intern personeel, die ingebracht en goedgekeurd zijn in de TR-applicatie, worden hier automatisch getoond.

Je kan via de knop Volledig scherm de gegevens op een grotere pagina bekijken.